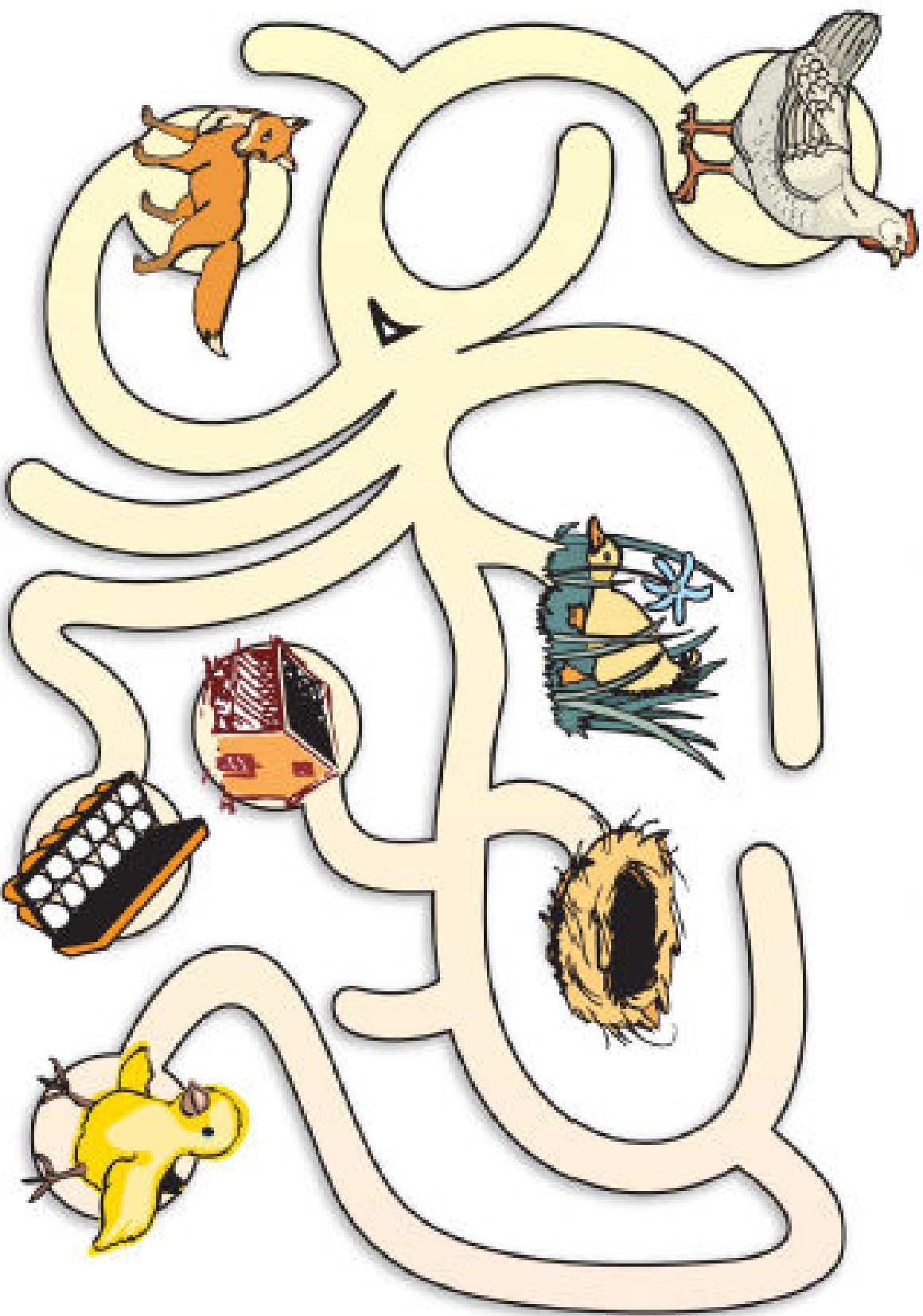


Nom : _____

Date : _____

UN POUSSIN PERDU


Aide la mère poule à retrouver son poussin.



Nom : _____

Date : _____

TRACE LA LIGNE POINTILLÉE



MUSÉE DE L'AGRICULTURE
ET DE L'ALIMENTATION
DU CANADA




Canada

MOSAÏQUES DE GRAINES

En s'inspirant de la légende des Trois Sœurs, les élèves peuvent créer de très jolies mosaïques avec les graines de citrouille, de maïs et de haricot qui, collées sur un carton de couleur foncée, peuvent constituer des créations fort attrayantes.

Autres suggestions

1. Faire un croquis des plantes illustrées dans la légende des Trois Sœurs (maïs, haricot et courge) et demander aux élèves de coller les graines sur le dessin approprié.
2. Laisser les élèves créer leurs propres dessins abstraits.
3. Utiliser toutes sortes de graines afin de confectionner un très joli dessin de récolte.



MUSÉE DE L'AGRICULTURE
ET DE L'ALIMENTATION
DU CANADA




Canada

Nom : _____

Date : _____

LABYRINTHE

Aide l'abeille à transporter le pollen d'une fleur à l'autre.



MUSÉE DE L'AGRICULTURE
ET DE L'ALIMENTATION
DU CANADA



Canada

Nom : _____

Date : _____

COMMENT ÉCLOT UN POUSSIN?

Crée un livret

Colore et découpe tous les encadrés. Place-les dans le bon ordre et agrafe la partie supérieure pour en faire un livret à conserver.



Comment éclot un poussin?




Nom : _____

Le poussin sort de l'œuf
une fois la coquille
brisée.

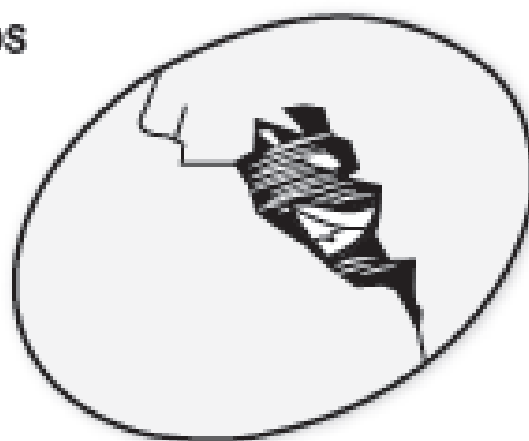




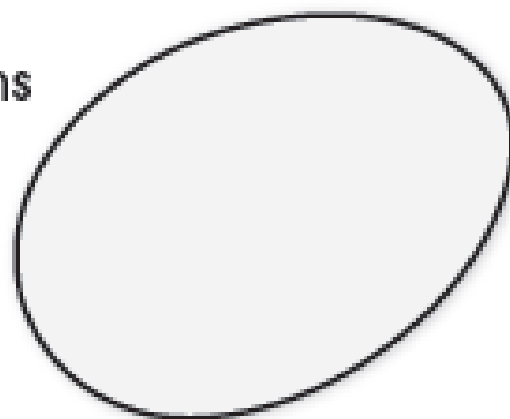
Deux heures plus tard, le poussin est duveteux et actif. Il aura atteint sa taille adulte en six mois.



Le poussin donne des coups de bec sur la coquille jusqu'à ce qu'elle craque tout autour.



Un embryon de poussin met 21 jours pour se développer dans un œuf fécondé. Un poussin peut seulement se développer à l'intérieur d'un œuf gardé au chaud par la poule ou placé dans un incubateur.

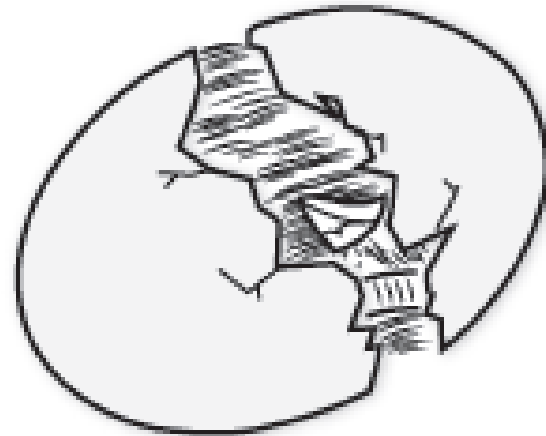




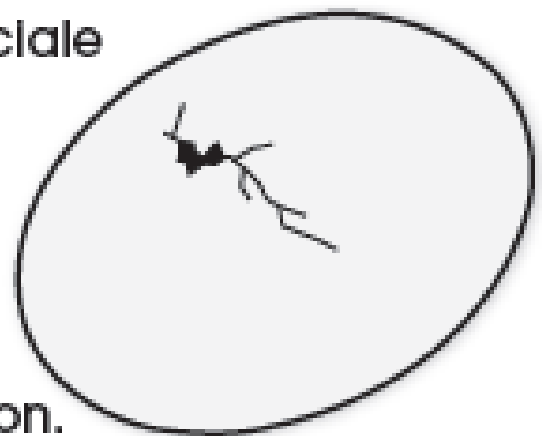
Le poussin est alors très fatigué; il se repose pendant que son duvet sèche.



Le poussin appuie avec la tête et les pattes afin d'élargir la fissure de la coquille.



Le poussin utilise une dent spéciale située sur son bec et appelée « diamant » pour percer un trou dans la coquille. Cette tâche est très pénible, et le poussin doit se reposer fréquemment pendant l'éclosion.




Nom: _____

Date: _____

JEU D'ASSOCIATION SUR LES LAPINS

Jumelle chaque lapereau à sa mère.



MUSÉE DE L'AGRICULTURE
ET DE L'ALIMENTATION
DU CANADA



Canada